

Telefones: (31) 3594-5380 | 3595-7828

ipremb@betim.mg.gov.br

Avenida Amazonas, 1.354, Brasileia


Betim | MG - CEP.: 32600-324



## INSTITUTO DE PREVIDÊNCIA SOCIAL DO MUNICÍPIO DE BETIM - IPREMB

### RELATÓRIO GERENCIAL – JULHO/2020

Betim, 15 de agosto de 2020



## SUMÁRIO

<b>1. RELATÓRIO DE EXECUÇÃO ORÇAMENTÁRIA, FINANCEIRA E PATRIMONIAL</b>	<b>4</b>
1.1 EXECUÇÃO DA DESPESA	5
<b>2. RELATÓRIO DA DIVISÃO DE INVESTIMENTOS</b>	<b>7</b>
2.1. DA POSIÇÃO DA CARTEIRA DE INVESTIMENTOS E O ENQUADRAMENTO DAS APLICAÇÕES FINANCEIRAS	7
2.2. INVESTIMENTOS POR SEGMENTO	7
2.3. POSIÇÃO POR INSTITUIÇÕES	7
2.4. ENQUADRAMENTO DAS APLICAÇÕES	8
2.5. QUADRO COMPARATIVO COM A META ATUARIAL	9
2.6. PATRIMÔNIO LÍQUIDO	9
2.7. RANKING DOS FUNDOS	10
<b>2.8. ANÁLISE DO RETORNO X RISCO</b>	<b>11</b>
2.9. ENQUADRAMENTO	11
2.10. COMENTÁRIO	13
<b>3. RELATÓRIO – PROCESSOS DE APOSENTADORIA E PENSÃO CONCEDIDOS PELA DIVISÃO DE BENEFÍCIOS DO IPREMB</b>	<b>15</b>
3.1. PROCESSOS DE APOSENTADORIA CONCEDIDOS	15
3.1.1. APOSENTADOS POR SECRETRARIAS	16
3.1.1.1. ADMINISTRAÇÃO	16
3.1.1.2. EDUCAÇÃO	16
3.1.1.2. SAÚDE	17
3.2. TIPOS DE BENEFÍCIOS CONCEDIDOS	18
3.3. PENSÕES CONCEDIDAS	19
3.4. PROCESSOS COM PENDÊNCIAS	20
3.5. FISCAP	22
3.6. COMPREV – COMPENSAÇÃO PREVIDENCIÁRIA	22
3.6.1. REPASSES ACUMULADOS	23
3.7 ESTUDOS PRÉVIOS	24
3.8. ESTUDOS PRÉVIOS - AVALIAÇÃO DE APOSENT. ESPECIAL INSALURE	25
3.9. DEMANDAS EXTRAORDINÁRIAS	26
<b>3.10. CONSIDERAÇÕES FINAIS</b>	<b>27</b>



<b>4. RELATÓRIO DA DIVISÃO ADMINISTRATIVA.....</b>	<b>29</b>
<b>4.1 – CONTRATOS VIGENTES .....</b>	<b>29</b>
<b>4.2. PROCESSOS DE COMPRAS ABERTOS .....</b>	<b>32</b>
<b>4.3. LICITAÇÕES EM ANDAMENTO .....</b>	<b>33</b>
<b>4.4. EVOLUÇÃO DA FOLHA DE PAGAMENTO. ....</b>	<b>34</b>
<b>4.4.1 - EVOLUÇÃO DA FOLHA – ATIVOS, PENSIONISTAS E INATIVOS.....</b>	<b>34</b>
<b>4.4.2 - EVOLUÇÃO DA FOLHA – ATIVOS.....</b>	<b>34</b>
<b>4.4.3. EVOLUÇÃO DA FOLHA – PENSIONISTAS.....</b>	<b>35</b>
<b>4.4.4 EVOLUÇÃO DA FOLHA - INATIVOS.....</b>	<b>35</b>
<b>5. RELATÓRIO DA OUVIDORIA IPREMB.....</b>	<b>36</b>
<b>5.1. DEMANDAS POR MÊS .....</b>	<b>36</b>
<b>5.1.1. DEMANDAS POR CATEGORIA .....</b>	<b>37</b>
<b>5.1.2. MEIOS DE ACESSO .....</b>	<b>37</b>
<b>5.1.3. DIVISÕES DEMANDADAS .....</b>	<b>38</b>
<b>5.1.4. TEMPO DE RESPOSTA AO MANIFESTANTE .....</b>	<b>39</b>
<b>6. RELATÓRIO PROTOCOLO .....</b>	<b>39</b>
<b>6.1. DOS MEIOS DE ATENDIMENTO – TELEFÔNICO E PRESENCIAL.....</b>	<b>39</b>
<b>6.2. DAS DEMANDAS POR CATEGORIA.....</b>	<b>40</b>
<b>6.3- DOS TIPOS DE PROCESSOS ABERTOS .....</b>	<b>40</b>



## RELATÓRIO DO INSTITUTO DE PREVIDÊNCIA SOCIAL DO MUNICÍPIO DE BETIM – IPREMB

### 1. RELATÓRIO DE EXECUÇÃO ORÇAMENTÁRIA, FINANCEIRA E PATRIMONIAL.

A seguir demonstramos o quadro da Receita arrecadada e a Despesa paga no exercício de **2020** relativos ao mês de **JUNHO**.

A receita arrecadada no mês **JUNHO/2020** foi da ordem de **R\$ 38.215.381,51** as quais foram classificadas conforme quadro abaixo:

Quadro 1 – Execução da despesa

RECEITAS	VALOR
Contrib. do Servidor/Patronal	3.617.285,45
Rec. Patrimonial	34.169.461,49
Outras Rec Corrente	316.294,15
Contrib. Patronal (Rec. IntraOrç)	82.658,51
Parcelamento (Rec. IntraOrç)	0,00
Outras Rec. Corrente IntraOrç	29.681,91
<b>TOTAL RECEITA</b>	<b>38.215.381,51</b>

Em seguida demonstramos graficamente a Receita Realizada no mês de **JUNHO/2020**.


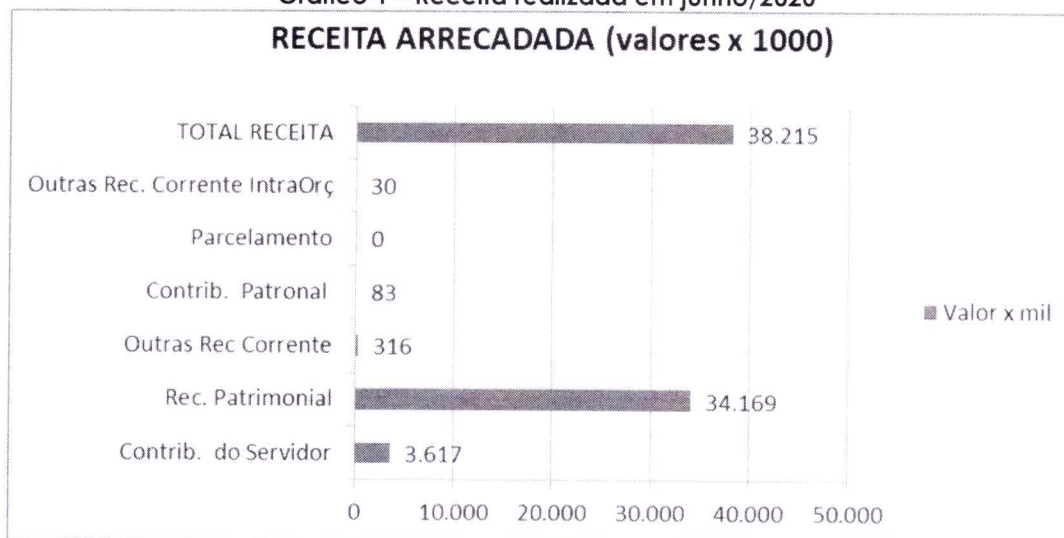




Gráfico 1 – Receita realizada em junho/2020



A receita para o exercício de 2020 do IPREMB foi orçada em R\$ 273.846.000,00 e até o mês de junho/2020 foi arrecadado o valor total de **R\$ 177.848.744,86**. Verifica-se que foi arrecadado até o mês junho/2020 o percentual de **64,94%** da receita orçamentária prevista para o ano de 2020.

### 1.1 EXECUÇÃO DA DESPESA

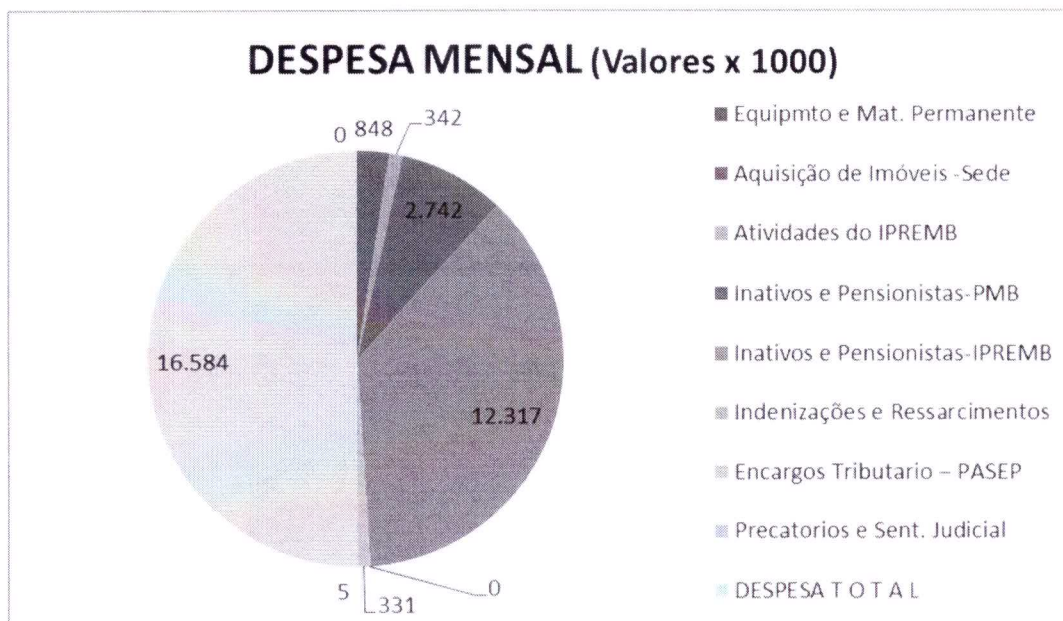
Quanto à despesa de **junho/2020**, sua execução atingiu o valor de **R\$ 16.584.255,01**, demonstramos no quadro abaixo, sua distribuição através dos programas de trabalho aprovados no orçamento de 2020.

Quadro 2 – Execução da despesa

Programa de Trabalho	Valor da Despesa
Equipmto e Mat. permanente	0,00
Aquisição de Imóveis – Sede	847.500,00
Atividades do IPREMB	341.763,00
Inativos e Pensionistas-PMB	2.742.455,39
Inativos e Pensionistas-IPREMB	12.316.753,23
Indenizações e Ressarcimentos	0,00
Encargos Tributario – PASEP	331.050,31
Precatorios e Sent. Judicial	4.733,08
<b>Total DESPESA</b>	<b>16.584.255,01</b>



Gráfico 2 – Execução da despesa – junho/2020



A despesa no exercício de 2020, até a data de 30/06/2020, atingiu o montante de gastos na ordem de R\$ 113.646.031,36.

O saldo financeiro do Instituto ficou contabilizado da seguinte forma até 30/06/2020:

➤ Bancos Conta Movimento:	R\$ 0,00
➤ Investimento e Aplicações Financeiras:	R\$ 1.231.474.562,69
➤ <b>TOTAL</b>	<b>R\$ 1.231.474.562,69</b>

A posição da dívida referente aos oito (08) Termos de Parcelamentos firmados entre o Município de Betim e o IPREMB ficou demonstrada contabilmente da seguinte forma em 30/06/2020:

➤ Saldo da dívida nominal em 31/12/2019 :	R\$ 314.129.121,43
➤ Parcelamento 091/2020:	R\$ 25.155.197,61
o Dívida nominal total	R\$ 339.284.319,04
➤ Valores pagos até 30/06/2020 :	R\$ 9.526.662,63
➤ <b>TOTAL Dívida nominal em 30/06/2020</b>	<b>R\$ 329.757.656,41</b>

Relatório elaborado pela Divisão de Contabilidade



## 2. RELATÓRIO DA DIVISÃO DE INVESTIMENTOS

### 2.1. DA POSIÇÃO DA CARTEIRA DE INVESTIMENTOS E O ENQUADRAMENTO DAS APLICAÇÕES FINANCEIRAS – JULHO/2020.

Quadro 3- Posição patrimônio

JULHO 2020	
VALOR APLICADO	R\$ 1.251.783.480,79
VALOR EM CONTA	R\$ 0,00
<b>TOTAL:</b>	<b>R\$ 1.251.783.480,79</b>

### 2.2. INVESTIMENTOS POR SEGMENTO

Quadro 4 - Por segmento

Investimento	Valor	%
Inv. Exterior	34.000.138,39	2,72%
Renda Fixa	875.287.843,29	69,92%
Renda Variável	342.495.499,12	27,36%
<b>Total Geral</b>	<b>1.251.783.480,79</b>	<b>100,00%</b>

### 2.3. POSIÇÃO POR INSTITUIÇÕES

Quadro 5 – Investimento por Instituição

Gestor	Valor	%
Caixa Econômica Federal	392.770.061,99	31,38%
Itaú Unibanco	239.974.835,51	19,17%
BB Gestão de Recursos DTVM	206.612.124,85	16,51%
Bradesco Asset Management	114.517.978,43	9,15%
BTG Pactual Gestora de Recursos	81.355.940,26	6,50%
Títulos Públicos Federais	51.712.988,80	4,13%
Outros	164.839.550,95	13,17%
<b>Total Geral</b>	<b>1.251.783.480,79</b>	<b>100,00%</b>





## 2.4. ENQUADRAMENTO DAS APLICAÇÕES

Quadro 6 - Enquadramento das Aplicações

Lig.	Descrição	Limite Resolução	Limite Política de Investimento	Posição carteira do IPREMB em julho/2020
<b>Renda fixa</b>		<b>100%</b>	<b>100%</b>	<b>69,92%</b>
7º I A	Títulos Públicos - Art. 7º, I, a	100%	100%	4,13%
7º I B	FI 100% Títulos TN - Art. 7º, I, b	100%	100%	40,67%
7º I C	Fundos de índices carteira 100% Títulos Públicos - Art. 7º, I, c	100%	100%	-
7º II	Operações compromissadas - Art. 7º, II	5%	5%	-
7º III A	Fundos referenciados em indicadores RF* - Art. 7º, III, a	60%	60%	-
7º III B	Fundos de índices (ETF) em indicadores títulos - Art. 7º, III, b	60%	60%	-
7º IV A	FI Renda Fixa - Geral - Art. 7º, IV, a	40%	40%	22,45%
7º IV B	FI Renda Fixa (ETF) - quaisquer indicadores - Art. 7º, IV, b	40%	40%	-
7º V B	Letra Imobiliária Garantida - LIG - Art. 7º, V, b	20%	20%	-
7º VI A	CDB nos limites garantidos pelo FGC - Art. 7º, VI, a	15%	15%	-
7º VI B	Poupança nos limites garantidos pelo FGC - Art. 7º, VI, b	15%	15%	-
7º VII A	FI em Direitos Creditórios - Cota Sênior - Art. 7º, VII, a	5%	5%	1,21%
7º VII B	FI Renda Fixa "Crédito Privado" - Art. 7º, VII, b	5%	5%	1,46%
7º VII C	FI Renda Fixa de debêntures de infraestrutura - Art. 7º, VII, c	5%	5%	-
<b>Renda variável</b>		<b>30%</b>	<b>30%</b>	<b>27,36%</b>
8º I A	FI de Ações - Índices c/ no mínimo 50 ações - Art. 8º, I, a	5%	5%	-
8º I B	ETF de Ações - Índices c/ no mínimo 50 ações - Art. 8º, I, b	30%	30%	-
8º II A	FI de Ações - Geral - Art. 8º, II, a	30%	30%	20,26%
8º II B	ETF de Ações - Geral - Art. 8º, II, b	20%	20%	-
8º III	FI Multimercado - Aberto - Art. 8º, III	20%	20%	2,22%
8º IV A	FI em Participações - Art. 8º, IV, a	10%	10%	2,37%
8º IV B	FI Imobiliários - Art. 8º, IV, b	5%	5%	2,51%
8º IV C	FI Ações - Mercado de Acesso	5%	5%	-
<b>Inv. exterior</b>		<b>10%</b>	<b>10%</b>	<b>2,72%</b>
9ºA I	FIC e FIC FI - Renda Fixa - Dívida Externa	5%	5%	-
9ºA II	FIC - Aberto - Investimento no Exterior	10%	10%	-
9ºA III	Fundo de Ações BDR Nível 1 - Art. 9º-A, III	10%	10%	2,72%





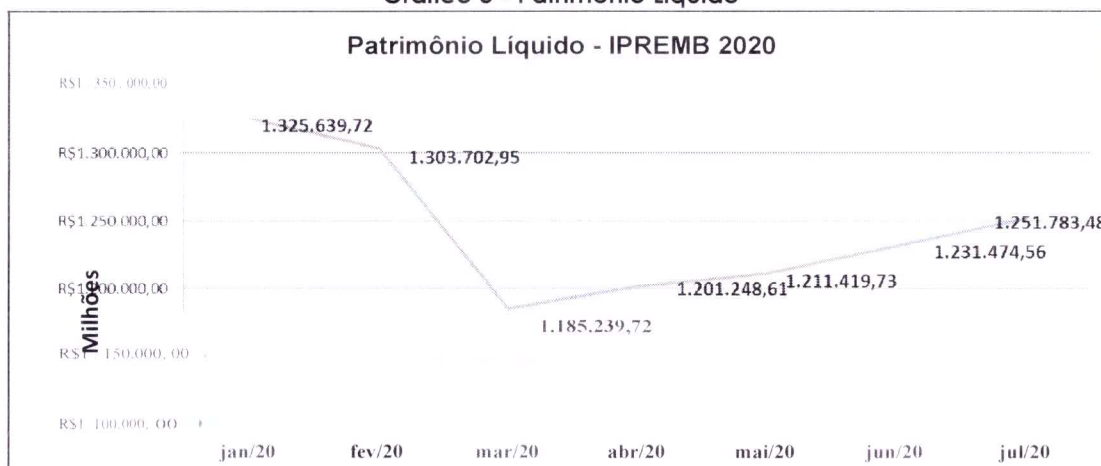
## 2.5. QUADRO COMPARATIVO COM A META ATUARIAL

Quadro 7 – Comparativo com a meta atuarial

	IPCA (%)	Meta atuarial (%)	Rentabilidade média da carteira (%)	% atingido da meta	Meta atuarial	Rentabilidade
jan/20	0,21%	0,70%	0,98%	40,45%	0,70%	0,98%
fev/20	0,25%	0,74%	-1,82%	-346,62%	1,44%	-0,86%
mar/20	0,07%	0,56%	-8,31%	-1591,66%	2,01%	-9,10%
abr/20	-0,31%	0,18%	2,62%	1393,82%	2,18%	-6,72%
mai/20	-0,38%	0,10%	2,39%	2178,14%	2,29%	-4,49%
jun/20	0,26%	0,75%	2,78%	271,65%	3,06%	-1,83%
jul/20	0,36%	0,85%	2,74%	223,07%	3,93%	0,86%
<b>Acumulado</b>	<b>0,46%</b>	<b>2,18%</b>	<b>0,86%</b>	<b>-60,69%</b>		

## 2.6. PATRIMÔNIO LÍQUIDO

Gráfico 3 - Patrimônio Líquido





## 2.7. RANKING DOS FUNDOS

### Quadro 8 – Ranking dos Fundos

#### RANKING DOS FUNDOS DE INVESTIMENTO - julho/2020

**META ATUARIAL NO MÊS: 0,85%**

**META ATUARIAL ACUMULADA NO ANO: 3,93%**


Gestão	Fundo	% Mês	% Meta
Caixa Econômica Federal	CAIXA RIO BRAVO FUNDO DE FUNDOS FII - CXRI11	10,90%	1284,31%
Bradesco Asset Management	BRANDESCO SELECTION FI AÇÕES	10,05%	1183,86%
Vinci Partners	VINCI SELECTION EQUITIES FI AÇÕES	8,97%	1057,72%
AZ Quest Investimentos	AZ QUEST AÇÕES FIC AÇÕES	8,86%	1043,93%
BTG Pactual Gestora de Recursos	BTG PACTUAL ABSOLUTO INSTITUCIONAL FIC AÇÕES	8,38%	987,18%
Constância Investimentos	CONSTÂNCIA LEGAN BRASIL FI AÇÕES	8,27%	974,15%
BB Gestão de Recursos DTVM	BB RETORNO TOTAL FIC AÇÕES	7,83%	922,93%
Itaú Unibanco	ITAÚ DUNAMIS FIC AÇÕES	7,54%	888,32%
Itaú Unibanco	ITAÚ INSTITUCIONAL PHOENIX FIC AÇÕES	5,80%	683,27%
Caixa Econômica Federal	CAIXA BRASIL IMA-B TÍTULOS PÚBLICOS FI RENDA FIXA LP	4,38%	515,61%
SulAmérica Investimentos	SULAMÉRICA INFLATIE FI RENDA FIXA LP	4,24%	499,54%
Caixa Econômica Federal	CAIXA INSTITUCIONAL FI AÇÕES BDR NÍVEL I	1,88%	220,98%
Caixa Econômica Federal	CAIXA BRASIL IPCA XVI FI RENDA FIXA CRÉDITO PRIVADO	1,86%	218,72%
BB Gestão de Recursos DTVM	BB ALOCAÇÃO ATIVA FIC RENDA FIXA PREVIDENCIÁRIO	1,77%	208,34%
Caixa Econômica Federal	CAIXA BRASIL 2024 V TÍTULOS PÚBLICOS FI RENDA FIXA	1,77%	208,13%
Bradesco Asset Management	BRANDESCO ALOCAÇÃO DINÂMICA FIC RENDA FIXA	1,71%	201,41%
BB Gestão de Recursos DTVM	BB IPCA III FI RENDA FIXA PREVIDENCIÁRIO CRÉDITO PRIVADO	0,98%	115,95%
Caixa Econômica Federal	CAIXA BRASIL GESTÃO ESTRATÉGICA FIC RENDA FIXA	0,98%	115,18%
Caixa Econômica Federal	CAIXA BRASIL IMA-B 5 TÍTULOS PÚBLICOS FI RENDA FIXA LP	0,97%	114,74%
Bradesco Asset Management	BRANDESCO INSTITUCIONAL IMA-B 5 FIC RENDA FIXA	0,97%	114,71%
BB Gestão de Recursos DTVM	BB TÍTULOS PÚBLICOS IPCA III FI RENDA FIXA PREVIDENCIÁRIO	0,72%	85,37%
Itaú Unibanco	ITAÚ INSTITUCIONAL ALOCAÇÃO DINÂMICA FIC RENDA FIXA	0,55%	65,00%
BB Gestão de Recursos DTVM	BB TÍTULOS PÚBLICOS VII FI RENDA FIXA PREVIDENCIÁRIO	0,32%	37,72%
Caixa Econômica Federal	CAIXA BRASIL FI RENDA FIXA REFERENCIADO DI LP	0,25%	29,28%
Caixa Econômica Federal	CAIXA BRASIL IRF-M 1 TÍTULOS PÚBLICOS FI RENDA FIXA	0,24%	28,41%
Caixa Econômica Federal	CAIXA BRASIL IRF-M 1 TÍTULOS PÚBLICOS FI RENDA FIXA	0,24%	28,41%
BB Gestão de Recursos DTVM	BB FLUXO FIC RENDA FIXA PREVIDENCIÁRIO	0,10%	12,01%
Socopa	CAM THRONE IMOBILIÁRIO MULTIESTRATÉGIA FIP	0,00%	0,00%
Índigo DTVM	CONQUEST EMPRESAS EMERGENTES FIP - FCCQ11	-0,03%	-3,51%
BTG Pactual Gestora de Recursos	BTG PACTUAL INFRAESTRUTURA II FICFIP	-0,14%	-16,90%
Queluz Gestão de Recursos	BRASIL FLORESTAL MULTIESTRATÉGIA FIP	-0,14%	-17,00%
Legatus Asset Management	LA SHOPPING CENTERS MULTIESTRATÉGIA FIP	-0,16%	-18,27%
Queluz Gestão de Recursos	SCULPTOR FI MULTIMERCADO CRÉDITO PRIVADO	-0,17%	-20,62%
Reditus Investimentos	ÁQUILLA FII - AQLL11	-0,18%	-21,19%
Veritas Capital Management	SÃO DOMINGOS FII - FISD11	-0,27%	-31,43%
Caixa Econômica Federal	CAIXA INCORPORAÇÃO IMOBILIÁRIA MULTIESTRATÉGIA FIP	-0,69%	-81,84%
PETRA Capital	PREMIUM FIDC SÊNIOR	-8,74%	-1029,63%
Aurora Capital	GGR PRIME I FIDC SÊNIOR 1	-8,75%	-1031,10%
Brasil Plural	MASTER III FIDC MULTISSETORIAL SÊNIOR	-13,63%	-1605,89%
RB Capital Asset Management	RB CAPITAL RENDA II FII - RBRD11	-17,28%	-2036,28%



## 2.8. ANÁLISE DO RETORNO X RISCO

Quadro 9 – Renda Fixa

Fundo		CNPJ	Retorno	Volatilidade	Beta
BB FLUXO FIC RENDA FIXA PREVIDENCIÁRIO		13.077.415/0001-05	0,10%	0,01%	0,21
NTN-B 760199 20200815	1698		0,69%	0,05%	2,29
CAIXA BRASIL FI RENDA FIXA REFERENCIADO DI LP		03.737.206/0001-97	0,25%	0,07%	2,89
MASTER III FIDC MULTISSETORIAL SÊNIOR		12.138.813/0001-21	-13,63%	0,33%	(17,26)
CAIXA BRASIL IRF-M 1 TÍTULOS PÚBLICOS FI RENDA FIXA		10.740.670/0001-06	0,24%	0,46%	24,16
CAIXA BRASIL IRF-M 1 TÍTULOS PÚBLICOS FI RENDA FIXA	Sede	10.740.670/0001-06	0,24%	0,46%	24,16
ITAU INSTITUCIONAL ALOCAÇÃO DINÂMICA FIC RENDA FIXA		21.838.150/0001-49	0,55%	0,70%	7,40
BB TÍTULOS PÚBLICOS VII FI RENDA FIXA PREVIDENCIÁRIO		19.523.305/0001-06	0,32%	0,74%	37,83
BB TÍTULOS PÚBLICOS IPCA III FI RENDA FIXA PREVIDENCIÁRIO		19.303.795/0001-35	0,72%	1,73%	69,87
BB IPCA III FI RENDA FIXA PREVIDENCIÁRIO CRÉDITO PRIVADO		14.091.645/0001-91	0,98%	2,00%	97,65
NTN-B 760199 20220815	1709		0,75%	2,08%	103,26
CAIXA BRASIL IMA-B 5 TÍTULOS PÚBLICOS FI RENDA FIXA LP		11.060.913/0001-10	0,97%	2,29%	91,92
BRDESCO INSTITUCIONAL IMA-B 5 FIC RENDA FIXA		20.216.216/0001-04	0,97%	2,38%	99,38
CAIXA BRASIL GESTÃO ESTRATÉGICA FIC RENDA FIXA		23.215.097/0001-55	0,98%	2,62%	78,80
BB ALOCAÇÃO ATIVA FIC RENDA FIXA PREVIDENCIÁRIO		25.078.994/0001-90	1,77%	2,87%	26,33
BRDESCO ALOCAÇÃO DINÂMICA FIC RENDA FIXA		28.515.874/0001-09	1,71%	3,12%	44,32
NTN-F 950199 20230101	10000		-3,82%	3,28%	117,51
CAIXA BRASIL IPCA XVI FI RENDA FIXA CRÉDITO PRIVADO		21.918.896/0001-62	1,86%	3,47%	95,93
CAIXA BRASIL 2024 V TÍTULOS PÚBLICOS FI RENDA FIXA		19.768.682/0001-05	1,77%	4,14%	115,44
NTN-B 760199 20240815	2110		0,72%	4,14%	115,50
NTN-B 760199 20240815	3055		0,72%	4,14%	115,50
NTN-B 760199 20240815	3405		0,72%	4,14%	115,50
SULAMÉRICA INFLATIE FI RENDA FIXA LP		09.326.708/0001-01	4,24%	5,12%	(50,80)
CAIXA BRASIL IMA-B TÍTULOS PÚBLICOS FI RENDA FIXA LP		10.740.658/0001-93	4,38%	5,50%	(29,12)
GGR PRIME I FIDC SÊNIOR 1		17.013.985/0001-92	-8,75%		
PREMIUM FIDC SÊNIOR		06.018.364/0001-85	-8,74%		



## Quadro 10 – Renda Variável

Fundo	CNPJ	Retorno	Volatilidade	Beta
SÃO DOMINGOS FII - FISD11	16.543.270/0001-89	-0,27%	0,00%	1,00
ÁQUILLA FII - AQLL11	13.555.918/0001-49	-0,18%	0,00%	1,00
BTG PACTUAL INFRAESTRUTURA II FICFIP	14.584.094/0001-06	-0,14%	0,00%	0,79
BRASIL FLORESTAL MULTIESTRATÉGIA FIP	12.312.767/0001-35	-0,14%	0,09%	(2,78)
VINCI SELECTION EQUITIES FI AÇÕES	15.603.945/0001-75	8,97%	16,14%	9,49
BTG PACTUAL ABSOLUTO INSTITUCIONAL FIC AÇÕES	11.977.794/0001-64	8,38%	17,00%	(504,07)
AZ QUEST AÇÕES FIC AÇÕES	07.279.657/0001-89	8,86%	18,09%	(420,00)
CONSTÂNCIA LEGAN BRASIL FI AÇÕES	14.550.994/0001-24	8,27%	18,21%	249,32
BB RETORNO TOTAL FIC AÇÕES	09.005.805/0001-00	7,83%	18,42%	(301,53)
AZ QUEST SMALL MID CAPS FIC AÇÕES	11.392.165/0001-72	14,10%	18,90%	(384,18)
ITAÚ INSTITUCIONAL PHOENIX FIC AÇÕES	23.731.629/0001-07	5,80%	19,81%	739,55
BRANCO SELECTION FI AÇÕES	03.660.879/0001-96	10,05%	20,11%	(733,49)
ITAÚ DUNAMIS FIC AÇÕES	24.571.992/0001-75	7,54%	24,74%	140,55
CAIXA INSTITUCIONAL FI AÇÕES BDR NÍVEL I	17.502.937/0001-68	1,88%	25,16%	(928,91)
RB CAPITAL RENDA II FII - RBRD11	09.006.914/0001-34	-17,28%	38,54%	3.779,80
CAIXA RIO BRAVO FUNDO DE FUNDOS FII - CXRI11	17.098.794/0001-70	10,90%	57,31%	(3.043,98)
SCULPTOR FI MULTIMERCADO CRÉDITO PRIVADO	14.655.180/0001-54	-0,17%		
CAIXA INCORPORAÇÃO IMOBILIÁRIA MULTIESTRATÉGIA FIP	13.767.159/0001-88	-0,69%		
LA SHOPPING CENTERS MULTIESTRATÉGIA FIP	16.685.929/0001-31	-0,16%		
CONQUEST EMPRESAS EMERGENTES FIP - FCCQ11	10.625.626/0001-47	-0,03%		
CAM THRONE IMOBILIÁRIO MULTIESTRATÉGIA FIP	21.862.783/0001-92	0,00%		







## 2.9. ENQUADRAMENTO DAS APLICAÇÕES AOS LIMITES DO PATRIMÔNIO LÍQUIDO – PL DOS FUNDOS.

Quadro 11 – Enquadramento

FUNDO	CNPJ	RUBRICA	SALDO julho/2020	PL - FUNDO julho/2020	LIMITE DO PL - RESOLUÇÃO 3922	% PL - FUNDO	SITUAÇÃO
NTN-B 760199 20240815		7ª I A	7.353.162,41	-	-	-	ENQUADRADO
NTN-B 760199 20240815		7ª I A	10.646.403,39	-	-	-	ENQUADRADO
NTN-B 760199 20220815		7ª I A	5.933.737,47	-	-	-	ENQUADRADO
NTN-B 760199 20240815		7ª I A	11.866.122,27	-	-	-	ENQUADRADO
NTN-B 760199 20200815		7ª I A	5.766.882,21	-	-	-	ENQUADRADO
NTN-F 950199 20230101		7ª I A	10.146.681,06	-	-	-	ENQUADRADO
BB TÍTULOS PÚBLICOS VII FI RENDA FIXA PREVIDENCIÁRIO	19.523.305/0001-06	7ª I B	38.795.278,78	685.876.947,75	15%	5,66%	ENQUADRADO
BB TÍTULOS PÚBLICOS IPCA III FI RENDA FIXA PREVIDENCIÁRIO	19.303.795/0001-35	7ª I B	67.901.936,73	899.948.386,83	15%	7,55%	ENQUADRADO
CAIXA BRASIL IRF-M 1 TÍTULOS PÚBLICOS FI RENDA FIXA	10.740.670/0001-06	7ª I B	37.009.463,45	10.907.406.871,77	15%	0,34%	ENQUADRADO
CAIXA BRASIL IRF-M 1 TÍTULOS PÚBLICOS FI RENDA FIXA	10.740.670/0001-06	7ª I B	13.237.088,08	10.907.406.871,77	15%	0,12%	ENQUADRADO
CAIXA BRASIL IMA-B TÍTULOS PÚBLICOS FI RENDA FIXA LP	10.740.658/0001-93	7ª I B	104.585.795,39	6.313.416.954,01	15%	1,66%	ENQUADRADO
CAIXA BRASIL IMA-B 5 TÍTULOS PÚBLICOS FI RENDA FIXA LP	11.060.913/0001-10	7ª I B	100.133.694,45	12.027.903.790,65	15%	0,83%	ENQUADRADO
CAIXA BRASIL GESTÃO ESTRATÉGICA FIC RENDA FIXA	23.215.097/0001-55	7ª I B	31.824.895,74	12.451.209.797,34	15%	0,26%	ENQUADRADO
CAIXA BRASIL 2024 V TÍTULOS PÚBLICOS FI RENDA FIXA	19.728.682/0001-05	7ª I B	31.321.440,00	180.948.628,13	15%	17,31%	DESENQUADRADO
SULAMÉRICA INFLATIE FI RENDA FIXA LP	09.326.708/0001-01	7ª I B	3.877.756,44	1.351.331.598,39	15%	0,29%	ENQUADRADO
BB ALOCAÇÃO ATIVA FIC RENDA FIXA PREVIDENCIÁRIO	25.078.994/0001-90	7ª I B	80.467.055,39	10.799.663.748,52	15%	0,75%	ENQUADRADO
BB FLUXO FIC RENDA FIXA PREVIDENCIÁRIO	13.077.415/0001-05	7ª IV A	533.828,16	1.725.378.039,09	15%	0,03%	ENQUADRADO
CAIXA BRASIL FI RENDA FIXA REFERENCIADO DI LP	03.737.206/0001-97	7ª IV A	19.097.861,88	4.665.137.027,34	15%	0,41%	ENQUADRADO
BRADESCO INSTITUCIONAL IMA-B 5 FIC RENDA FIXA	20.216.216/0001-04	7ª IV A	35.606.735,71	831.066.921,71	15%	4,28%	ENQUADRADO
BRADESCO ALOCAÇÃO DINÂMICA FIC RENDA FIXA	28.515.874/0001-09	7ª IV A	41.518.667,54	1.237.407.026,84	15%	3,36%	ENQUADRADO
ITAÚ INSTITUCIONAL ALOCAÇÃO DINÂMICA FIC RENDA FIXA	21.838.150/0001-49	7ª IV A	184.247.047,01	5.186.154.771,17	15%	3,55%	ENQUADRADO
GGR PRIME I FIDC SÊNIOR 1	17.013.985/0001-92	7ª VII A	12.831.524,52	156.066.191,67	5%	8,22%	DESENQUADRADO
MASTER III FIDC MULTISSETORIAL SÊNIOR	12.138.813/0001-21	7ª VII A	14.398,18	769.647,01	5%	1,87%	ENQUADRADO
PREMIUM FIDC SÊNIOR	06.018.364/0001-85	7ª VII A	2.258.604,61	77.083.716,75	5%	2,93%	ENQUADRADO
BB IPCA III FI RENDA FIXA PREVIDENCIÁRIO CRÉDITO PRIVADO	14.091.645/0001-91	7ª VII B	11.360.953,61	606.599.266,38	5%	1,87%	ENQUADRADO
CAIXA BRASIL IPCA XVI FI RENDA FIXA CRÉDITO PRIVADO	21.918.896/0001-62	7ª VII B	6.950.828,81	184.385.326,60	5%	3,77%	ENQUADRADO
BTG PACTUAL ABSOLUTO INSTITUCIONAL FIC AÇÕES	11.977.794/0001-64	8ª II A	77.963.459,27	2.366.861.217,15	15%	3,29%	ENQUADRADO
AZ QUEST AÇÕES FIC AÇÕES	07.279.657/0001-89	8ª II A	10.578.266,80	879.154.088,57	15%	1,20%	ENQUADRADO
AZ QUEST SMALL MID CAPS FIC AÇÕES	11.392.165/0001-72	8ª II A	32.651.134,39	1.311.663.407,89	15%	2,49%	ENQUADRADO
VINCI SELECTION EQUITIES FI AÇÕES	15.603.945/0001-75	8ª II A	26.696.680,02	462.292.573,62	15%	5,77%	ENQUADRADO
CONSTANCIA LEGAN BRASIL FI AÇÕES	14.550.994/0001-24	8ª II A	5.026.788,94	294.610.302,28	15%	1,71%	ENQUADRADO
ITAÚ INSTITUCIONAL PHOENIX FIC AÇÕES	23.731.629/0001-07	8ª II A	54.338.324,66	1.851.616.977,66	15%	2,93%	ENQUADRADO
BRADESCO SELECTION FI AÇÕES	03.660.879/0001-96	8ª II A	37.392.575,18	711.621.761,40	15%	5,25%	ENQUADRADO
ITAÚ DUNAMIS FIC AÇÕES	24.571.992/0001-75	8ª II A	1.389.463,83	3.482.474.100,00	15%	0,04%	ENQUADRADO
BB RETORNO TOTAL FIC AÇÕES	09.005.805/0001-00	8ª II A	7.553.072,18	1.186.372.822,45	15%	0,64%	ENQUADRADO
SCULPTOR FI MULTIMERCADO CRÉDITO PRIVADO	14.655.180/0001-54	8ª III	27.808.939,46	177.555.090,47	5%	15,66%	DESENQUADRADO
BRASIL FLORESTAL MULTIESTRATÉGIA FIP	12.312.767/0001-36	8ª IV A	7.833.711,76	138.866.997,94	5%	5,64%	DESENQUADRADO
BTG PACTUAL INFRAESTRUTURA II FIC FIP	14.584.094/0001-06	8ª IV A	3.392.480,99	514.028.700,62	5%	0,66%	ENQUADRADO
CAIXA INCORPORAÇÃO IMOBILIÁRIA MULTIESTRATÉGIA FIP	13.767.159/0001-88	8ª IV A	768.855,79	20.346.999,73	5%	3,78%	ENQUADRADO
LA SHOPPING CENTERS MULTIESTRATÉGIA FIP	16.685.929/0001-31	8ª IV A	11.531.048,12	246.029.819,92	0,05	#VALOR	#VALOR
CONQUEST EMPRESAS EMERGENTES FIP - FCCO11	10.625.626/0001-47	8ª IV A	4.705.151,31	160.448.857,96	0,05	#VALOR	#VALOR
CAMITHRONE IMOBILIÁRIO MULTIESTRATÉGIA FIP	21.862.783/0001-92	8ª IV A	1.420.131,44	7.862.571,18	5%	18,06%	DESENQUADRADO
SAO DOMINGOS FII - FIBDT1	16.543.270/0001-89	8ª IV B	2.873.896,95	95.733.195,54	5%	3,00%	ENQUADRADO
RB CAPITAL RENDA II FII - RBRDT1	09.006.914/0001-34	8ª IV B	1.427.328,80	149.999.511,16	5%	0,93%	ENQUADRADO
AQUILLA FII - AQUILL1	13.555.918/0001-49	8ª IV B	13.304.169,20	146.912.379,16	5%	9,06%	DESENQUADRADO
CAIXA RIO BRAVO FUNDO DE FUNDOS FII - CXRT11	17.098.794/0001-70	8ª IV B	13.840.000,00	153.845.927,38	5%	9,00%	DESENQUADRADO
CAIXA INSTITUCIONAL FI AÇÕES BDR NIVEL I	17.502.937/0001-68	8ª A III	34.000.138,39	1.275.266.331,34	5%	2,63%	ENQUADRADO

## 2.10. COMENTÁRIO:

**POLÍTICA MONETÁRIA E INFLAÇÃO** A decisão, tomada por unanimidade, pelo Copom, veio em linha com o esperado pelo mercado. O comunicado trouxe algumas mensagens que, indicam que o Comitê deseja manter a taxa de juros até o final de 2021. Contudo, apresenta sinais de flexibilidade para futuros ajustes, a depender da evolução do cenário doméstico. Sobre a possível normalização, percebemos que o Copom não prevê alta de juros tão cedo. Do lado da inflação, o IPCA avançou 0,36% em julho, ante a 0,26% em junho. Grande parte desse movimento foi relacionado ao aumento do preço da gasolina e da energia elétrica. No acumulado do ano, o IPCA registra inflação de 0,46% e 2,31% nos últimos 12 meses.

**ATIVIDADE ECONÔMICA** A produção industrial em junho cresceu 8,9%, seguindo o ritmo de crescimento também observado em maio (8,2%). Vale ressaltar que este resultado veio em um contexto de queda de 26,6% acumulado em março e abril. Na abertura do dado, todos os setores revelaram resultado positivo em junho. O destaque ficou por conta do grupo de duráveis, que avançou mais de 80% no mês, depois de uma intensa queda (- 35,1%) em maio. Na comparação com o mesmo período do ano passado, a indústria recuou 9,0%, completando 8 resultados negativos nesse tipo de comparação. O desemprego avança no 2º trimestre e alcança a marca de 13,3%, ante a 12,2% registrada no primeiro trimestre. Este aumento guarda relação com a queda na população ocupada, atingindo o menor nível da série histórica desde 2012.

O relatório FOCUS/BCB, aponta as projeções abaixo para o final do ano de 2020, 2021 e 2022, respectivamente.

- IPCA: 1,63%, 3,00% e 3,50%;
- SELIC: 2,00% a.a., 3,00% a.a. e 5,00% a.a.;
- PIB: -6,54%, 3,50% e 2,50%; e
- Taxa de Câmbio: 5,20, 5,05 e 4,80.





### 3. RELATÓRIO – PROCESSOS DE APOSENTADORIA E PENSÃO CONCEDIDOS PELA DIVISÃO DE BENEFÍCIOS DO IPREMB NO MÊS DE JULHO/2020.

#### 3.1. PROCESSOS DE APOSENTADORIA CONCEDIDOS

Quadro 12 – Aposentadorias concedidas

APOSENTADORIAS CONCEDIDAS	
ADMINISTRAÇÃO	4
SAÚDE	3
EDUCAÇÃO	3
<b>TOTAL:</b>	<b>10</b>

Gráfico 4 – Aposentadorias Concedidas

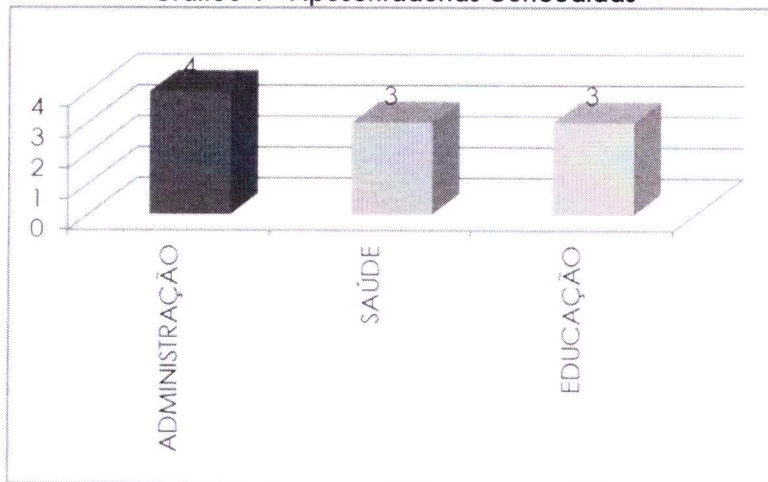

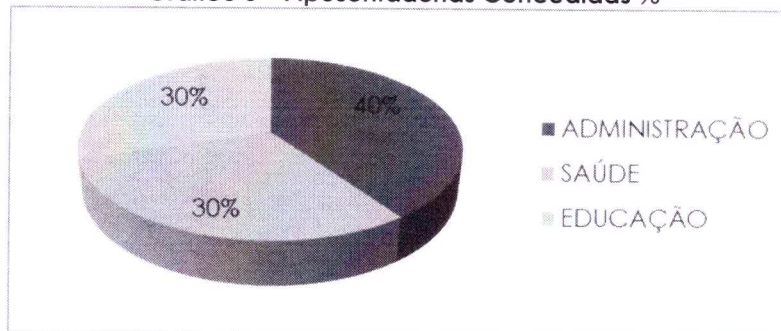


Gráfico 5 – Aposentadorias Concedidas %



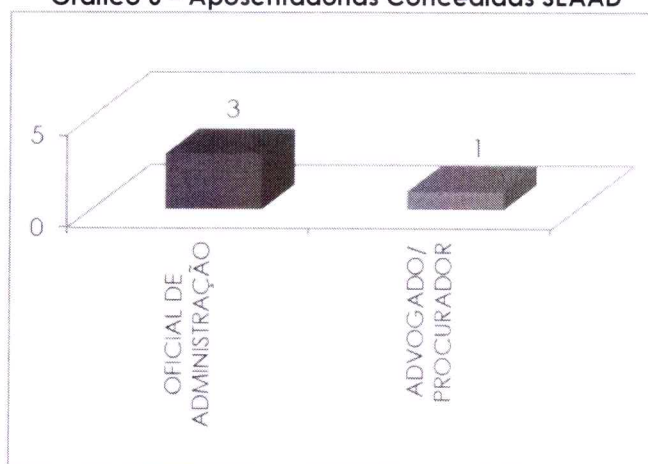
### 3.1.1. APOSENTADOS POR SECRETRARIAS

#### 3.1.1.1. Administração

Quadro 13 – Aposentadorias Concedidas SEAAD

ADMINISTRAÇÃO	
CARGO	Nº
OFICIAL DE ADMINISTRAÇÃO	3
RECEPCIONISTA	1
<b>TOTAL</b>	<b>4</b>


Gráfico 6 – Aposentadorias Concedidas SEAAD



#### 3.1.1.2. Educação

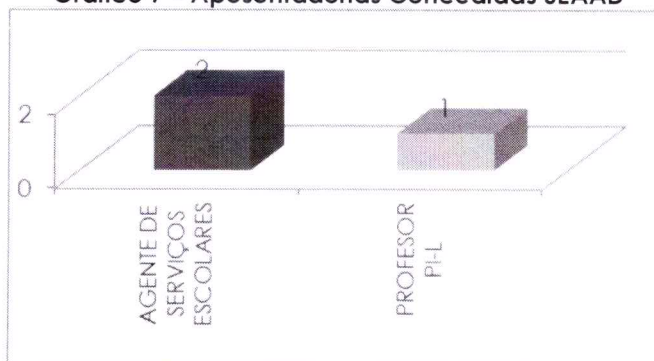
Quadro 14 – Aposentadorias Concedidas SEAAD

EDUCAÇÃO	
CARGO	Nº
AGENTE DE SERVIÇOS ESCOLARES	2
PROFESSOR PI-L	1
<b>TOTAL</b>	<b>3</b>





**Gráfico 7 – Aposentadorias Concedidas SEAAD**


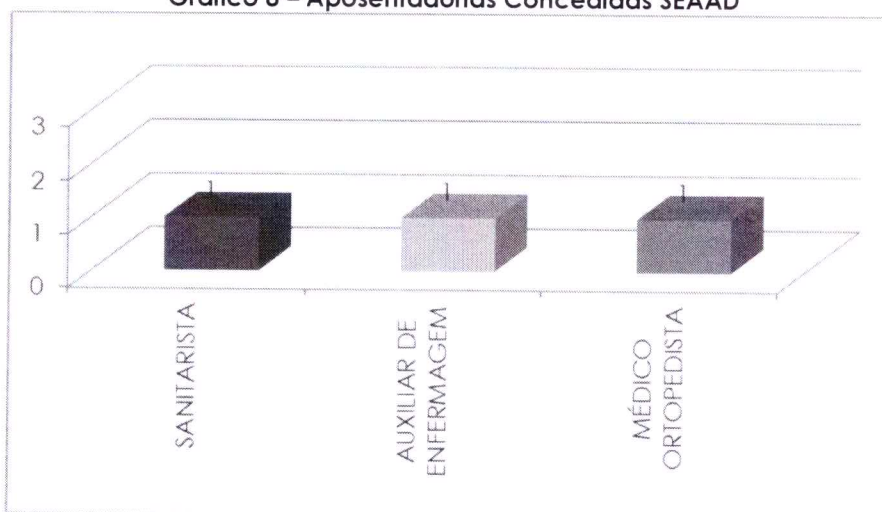


### 3.1.1.2. Saúde

**Quadro 15 – Aposentadorias Concedidas SEAAD**

SAÚDE	
CARGO	Nº
SANITARISTA	1
AUXILIAR DE ENFERMAGEM	1
MÉDICO ORTOPEDISTA	1
<b>TOTAL</b>	<b>3</b>

**Gráfico 8 – Aposentadorias Concedidas SEAAD**



### 3.2. TIPOS DE BENEFÍCIOS CONCEDIDOS

Quadro 16 – Benefícios Concedidos

BENEFÍCIOS CONCEDIDOS		
AP. VOLUNTÁRIA POR INVALIDEZ	3	13,04%
AP. VOLUNTÁRIA POR IDADE	2	8,70%
AP. VOLUNTÁRIA POR TEMPO DE CONTRIBUIÇÃO ESPECIAL MAGISTÉRIO	1	4,35%
AP. VOLUNTÁRIA POR TEMPO DE CONTRIBUIÇÃO	4	17,39%
PENSÃO	4	17,39%
REVISÃO DE BENEFÍCIO	9	39,13%
<b>TOTAL</b>	<b>23</b>	<b>100,00%</b>

Gráfico 9 – Benefícios Concedidos %

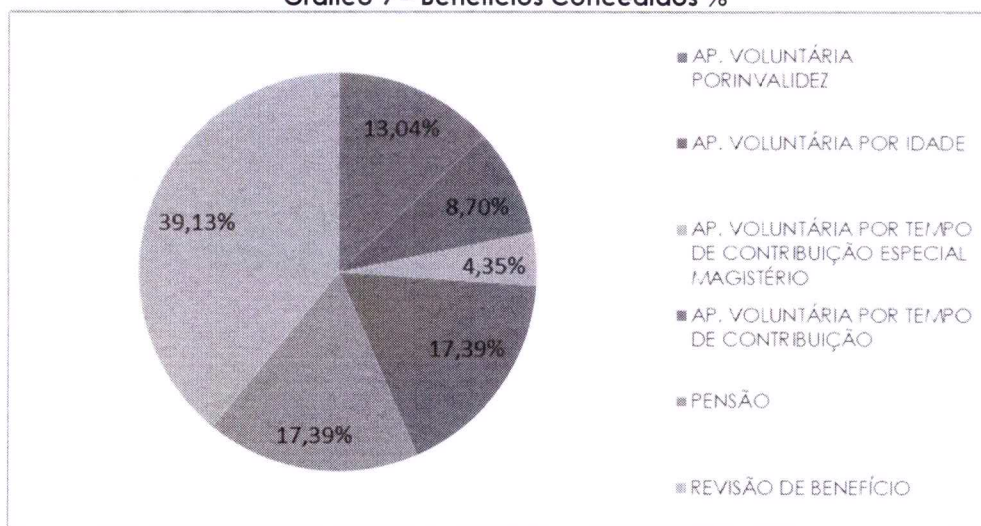



Gráfico 10 – Tipos de benefícios concedidos




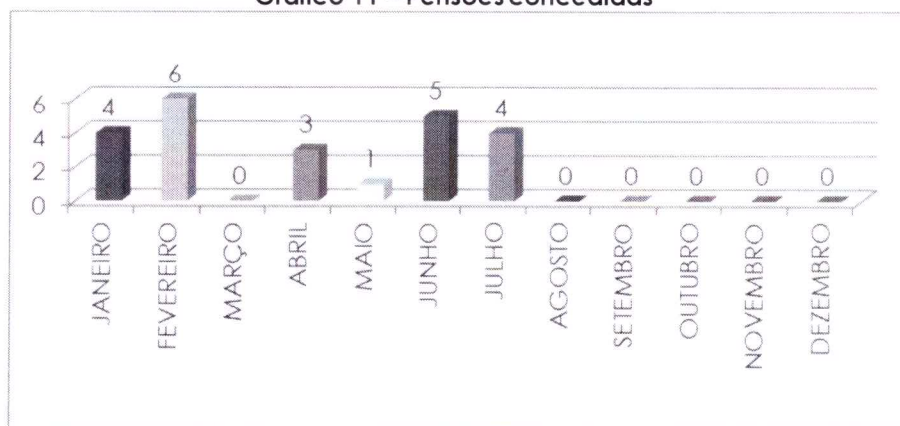


### 3.3. PENSÕES CONCEDIDAS

Quadro 17 – Pensões Concedidas

PENSÕES CONCEDIDAS	
JANEIRO	4
FEVEREIRO	6
MARÇO	0
ABRIL	3
MAIO	1
JUNHO	5
JULHO	4
AGOSTO	0
SETEMBRO	0
OUTUBRO	0
NOVEMBRO	0
DEZEMBRO	0
<b>TOTAL</b>	<b>19</b>

Gráfico 11 – Pensões concedidas




### 3.4. PROCESSOS COM PENDÊNCIAS

Quadro 18 – Pendências

PROCESSOS PENDENTES	
2012	1
2013	1
2014	4
2015	7
2016	2
2017	5
2018	3
2019	39
2020	218
<b>TOTAL</b>	<b>280</b>

Gráfico 12 – Pendências


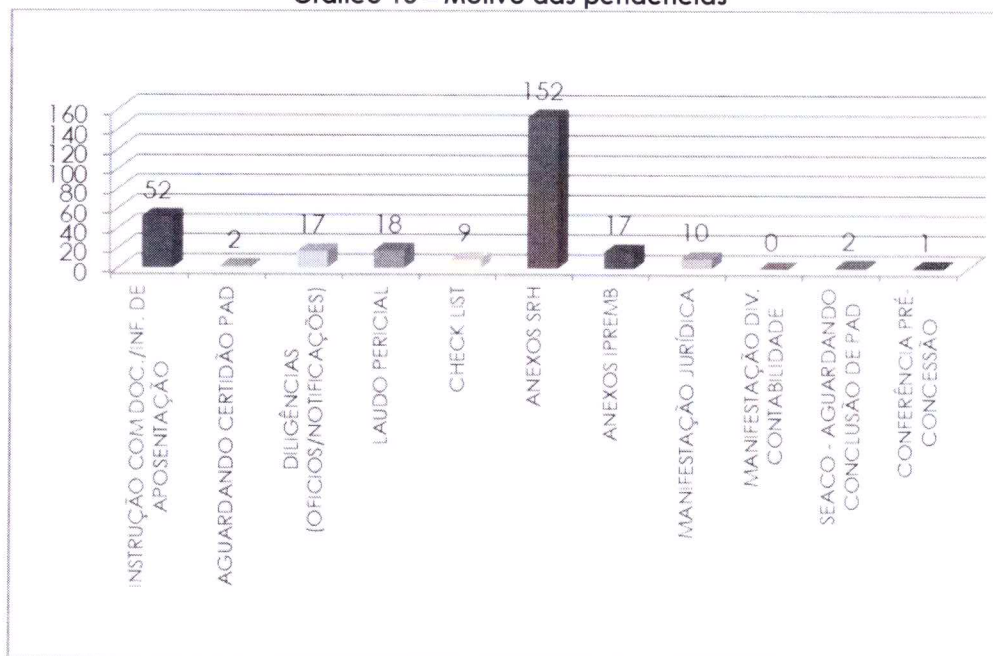




**Quadro 19 – Motivo das pendências**

MOTIVO DAS PENDÊNCIAS	QTE.
INSTRUÇÃO COM DOC./INF. DE APOSENTAÇÃO	52
AGUARDANDO CERTIDÃO PAD	2
DILIGÊNCIAS (OFÍCIOS/NOTIFICAÇÕES)	17
LAUDO PERICIAL	18
CHECK LIST	9
ANEXOS SRH	152
ANEXOS IPREMB	17
MANIFESTAÇÃO JURÍDICA	10
MANIFESTAÇÃO DIV. CONTABILIDADE	0
SEACO - AGUARDANDO CONCLUSÃO DE PAD	2
CONFERÊNCIA PRÉ-CONCESSÃO	1
<b>TOTAL</b>	<b>280</b>

**Gráfico 13 – Motivo das pendências**



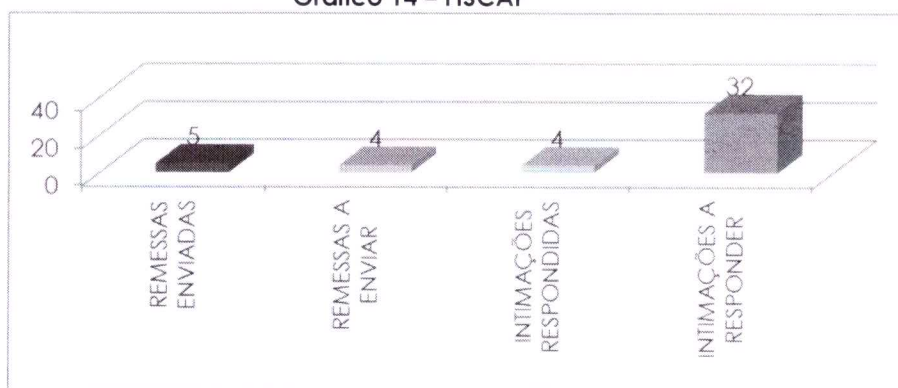
### 3.5. FISCAP

O Sistema de Fiscalização de Atos de Pessoal – FISCAP, controle externo exercido com o auxílio do Tribunal de Contas, permite o envio eletrônico de informações referentes aos atos concessórios/cancelamento de benefícios, alteração de dados, petição, intimação e atos revisionais de aposentadoria e pensão.

Quadro 20 – FISCAP

FISCAP	
REMESSAS ENVIADAS	5
REMESSAS A ENVIAR	4
INTIMAÇÕES RESPONDIDAS	4
INTIMAÇÕES A RESPONDER	32

Gráfico 14 – FISCAP



### 3.6. COMPREV – COMPENSAÇÃO PREVIDENCIÁRIA

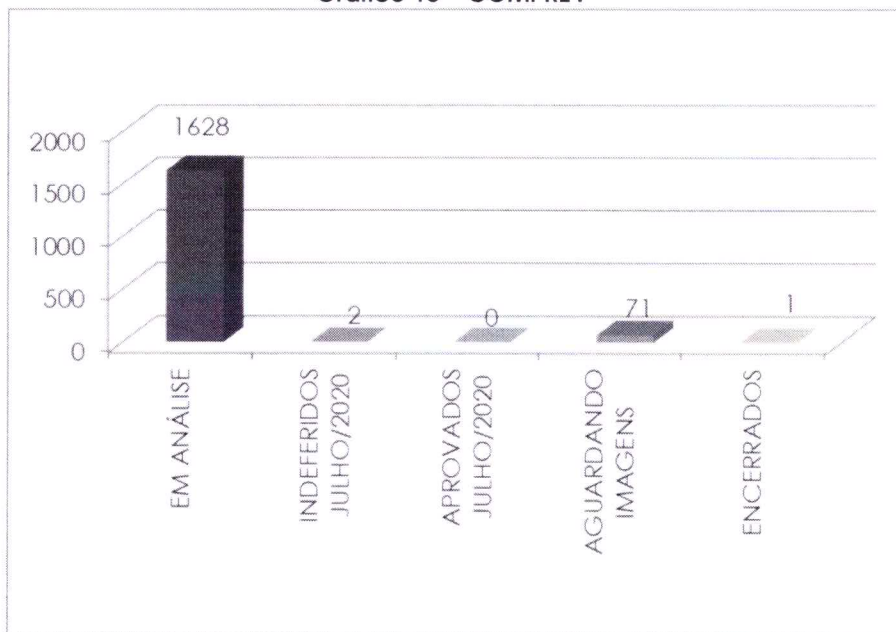
Quadro 21 – COMPREV

PROCESSOS COMPREV		
EM ANÁLISE	1628	95,65%
INDEFERIDOS JULHO/2020	2	0,12%
APROVADOS JULHO/2020	0	0,00%
AGUARDANDO IMAGENS	71	4,17%
ENCERRADOS	1	0,06%
<b>TOTAL:</b>	<b>1702</b>	<b>100,00%</b>





**Gráfico 15 – COMPREV**



### 3.6.1. REPASSES ACUMULADOS

**Quadro 22 – COMPREV**

MÊS/ANO	IPREMB - Acumulado	PREFEITURA - Acumulado
jan/20	R\$ 3.617,09	R\$ 214.859,36
fev/20	R\$ 7.234,18	R\$ 429.718,72
mar/20	R\$ 10.853,70	R\$ 644.578,08
abr/20	R\$ 14.468,36	R\$ 858.892,24
mai/20	R\$ 18.085,45	R\$ 1.072.920,88
jun/20	R\$ 21.702,54	R\$ 1.290.670,39
jul/20	R\$ 25.319,63	R\$ 1.504.802,81
ago/20		
set/20		
out/20		
nov/20		
dez/20		

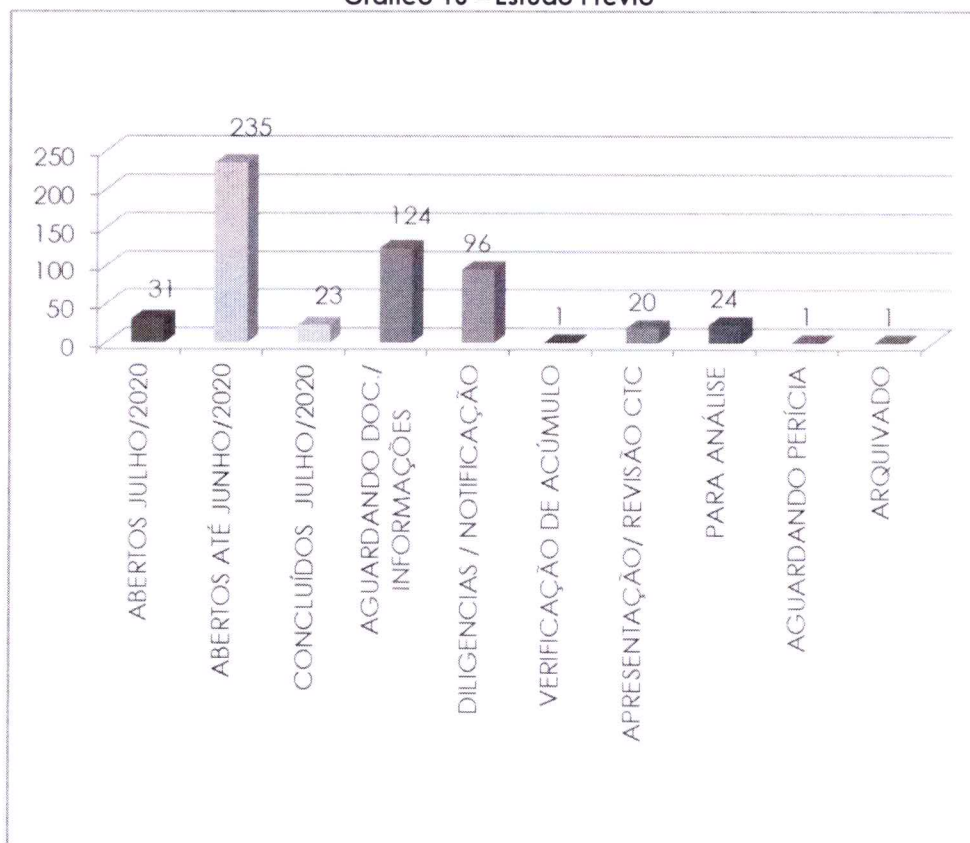


### 3.7 ESTUDOS PRÉVIOS

Quadro 23 – Estudos Prévios

ESTUDOS PRÉVIOS	
ABERTOS JULHO/2020	31
ABERTOS ATÉ JUNHO/2020	235
CONCLUÍDOS JULHO/2020	23
AGUARDANDO DOC./ INFORMAÇÕES	124
DILIGENCIAS / NOTIFICAÇÃO	96
VERIFICAÇÃO DE ACÚMULO	1
APRESENTAÇÃO/ REVISÃO CTC	20
PARA ANÁLISE	24
AGUARDANDO PERÍCIA	1
ARQUIVADO	1
<b>TOTAL</b>	<b>266</b>

Gráfico 16 – Estudo Prévio



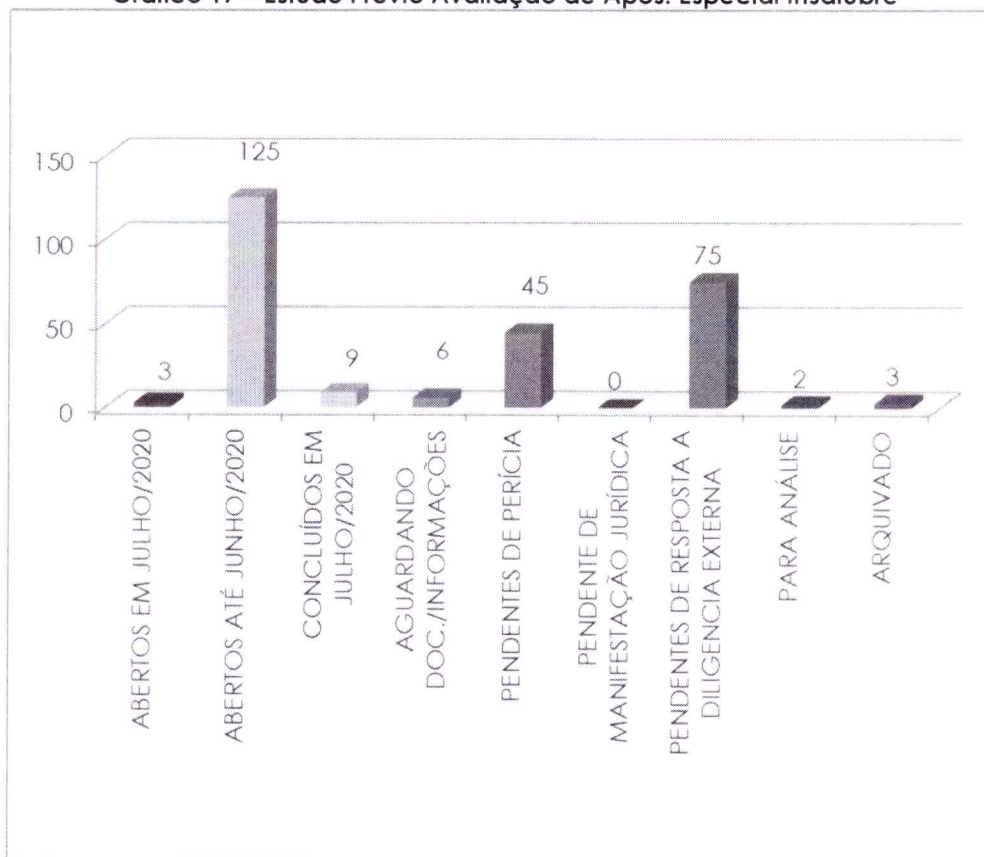


### 3.8. ESTUDOS PRÉVIOS - AVALIAÇÃO DE APOSENT. ESPECIAL INSALUBRE

Quadro 24 – Estudos Prévios – Avaliação de Apos. Especial Insalubre

ESTUDOS PRÉVIOS - AVALIAÇÃO DE APOS. INSALUBRE	
ABERTOS EM JULHO/2020	3
ABERTOS ATÉ JUNHO/2020	125
CONCLUÍDOS EM JULHO/2020	9
AGUARDANDO DOC./INFORMAÇÕES	6
PENDENTES DE PERÍCIA	45
PENDENTE DE MANIFESTAÇÃO JURÍDICA	0
PENDENTES DE RESPOSTA A DILIGENCIA EXTERNA	75
PARA ANÁLISE	2
ARQUIVADO	3
<b>TOTAL EM TRAMITAÇÃO</b>	<b>128</b>

Gráfico 17 – Estudo Prévio Avaliação de Apos. Especial Insalubre


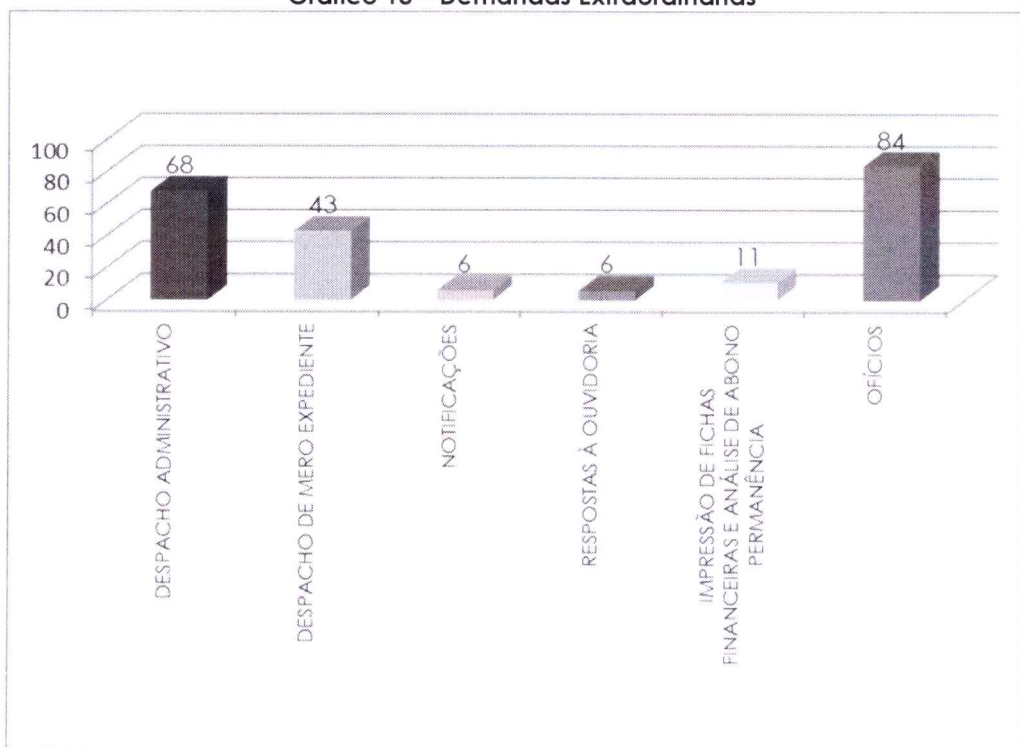


### 3.9. DEMANDAS EXTRAORDINÁRIAS

Quadro 25 – Demandas Extraordinárias

DEMANDAS EXTRAORDINÁRIAS	
DESPACHO ADMINISTRATIVO	68
DESPACHO DE MERO EXPEDIENTE	43
NOTIFICAÇÕES	6
RESPOSTAS À OUVIDORIA	6
IMPRESSÃO DE FICHAS FINANCEIRAS E ANÁLISE DE ABONO PERMANÊNCIA	11
OFÍCIOS	84
<b>TOTAL</b>	<b>218</b>

Gráfico 18 – Demandas Extraordinárias





### 3.10. CONSIDERAÇÕES FINAIS

Considerando o Decreto Municipal nº 42.005, de 13 de março de 2020, que declarou situação de emergência em Saúde Pública no município de Betim, em razão de surto de doença respiratória – Coronavírus, bem como o Decreto Municipal nº 42.022, de 18 de março de 2020, que em seu art. 5º dispõe:

Art. 5º Ficará dispensado de comparecer ao seu órgão ou entidade de trabalho, independente da possibilidade de trabalho em regime de home office, a partir do dia 23 de março de 2020 até o dia 10 de abril de 2020, o servidor que:

I - possuir idade igual ou superior a 65 (sessenta e cinco anos);


II - portar doença crônica, tais como diabetes, hipertensão, cardiopatias, doença respiratória, pacientes oncológicos e imunossuprimidos, devidamente comprovada por atestado médico;

(...)

Considerando ainda, as prorrogações da supracitada dispensa que abrangeu as servidoras responsáveis pela confecção nos Anexos da PMB, imprescindíveis à análise e consequente instrução dos processos de aposentadorias e pensões (Instrução Normativa TCE/MG nº 03/2011), esclarecemos que:

A Superintendência de Recursos Humanos tem trabalhado em regime de mutirão com o fito de dar vazão aos trabalhos atrasados, precipuamente no que tange aos processos referentes aos benefícios previdenciários.

No entanto, os trabalhos da Divisão de Benefícios tem ficado prejudicado face as férias de servidores e situações inesperadas como afastamentos médicos, saída de servidores da Divisão, diligências do



TCE/MG e problemas na rede, o que poderá inverter a situação anteriormente apresentada, pois estamos trabalhando no limite de servidores.

Ressaltamos que temos tentado nos adequar a todas as situações vivenciadas, no entanto, desde setembro/2019 já saíram desta Divisão três analistas previdenciários, uma assistente administrativa e neste mês ficamos impossibilitados de executar os trabalhos em diversos momentos devido a problemas com a rede e internet.





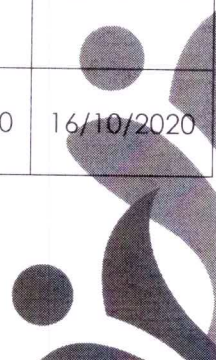
## 4. RELATÓRIO DA DIVISÃO ADMINISTRATIVA

### 4.1 – Contratos

Quadro 26 - Contratos

CONTRATOS - IPREMB						
Nº.	PAC	CONTRATO	Nome do Contratado (a)	Objeto	Valor Global do Contrato	Vencimento
1	IPB0022/2018	IPB0001/2019	Banco do Brasil	Custódia de Títulos Públicos	R\$ 16.498,80	03/02/2021
2	IPB0021/2020	IPB0008/2020	Internacional Soluções em Serviços Ltda	Serviços de Limpeza Predial	R\$ 27.484,95	22/10/2020
3	IPB0001/2018	IPB0002/2018	Paramita Tecnologia Consultoria Financeira	Software - Sistema Quantum	R\$ 29.131,68	20/02/2021
4	IPB0004/2020	IPB0002/2020	Padaria e Confeitaria La Torre	Fornecimento de lanches diários	R\$ 12.237,10	23/03/2021
5	IPB0010/2017	IPB0005/2017 IPB0004/2017	Rosemeire Saraiva de Resende Sebastião José Saraiva	Aluguel de imóvel	R\$ 50.231,46	02/07/2020
6	IPB0010/2017	-	Condomínio	Condomínio do Edifício Carino Saraiva	R\$ 7.560,00	02/07/2020
7	IPB0521/2015	-	CIEE - MG	Contratação de estagiários	R\$ 245.210,68	02/07/2020

8	IPB0004/2017	IPB0003/2017	Consórcio Ótimo	Fornec. de créditos eletrônicos	R\$ 35.124,00	20/04/2020
9	IPB0004/2016	IPB0002/2016	BH BUS	Fornec. de créditos eletrônicos	R\$ 6.480,00	23/04/2020
10	IPB0009/2017	IPB0006/2017	BETIM CARD	Fornec. de créditos eletrônicos	R\$ 13.608,00	09/05/2020
11	IPB0019/2020	IPB0007/2020	Copyusa Comercial Ltda.	Locação de impressoras	R\$ 17.329,90	23/07/2021
12	IPB0014/2017	IPB0002/2017	Universalprev	Manutenção do Sistema Aspprev	R\$ 174.000,00	01/12/2020
13	IPB0029/2016	IPB0008/2016	Telemar Norte Leste	Linhas de telefone fixo	R\$ 16.064,00	16/06/2020
14	IPB0007/2019	IPB0001/2020	Singular Perícias e Consultoria Ocupacional EPP	Perícia Médica	R\$ 171.880,00	23/03/2021
15	IPB0012/2019	IPB0004/2019	Valnei gás Ltda-Me	Água Mineral e Gás de cozinha	R\$ 1.560,00	11/08/2020
16	IPB0016/2018	IPB0007/2018	Makro Viagens e Turismo Ltda.	Passagens Aéreas	R\$ 80.000,00	14/10/2020
17	IPB0018/2018	IPB0008/2018	Natália Nogueira Abrantes (XT Carimbos)	Carimbos	R\$ 4.905,00	28/10/2020
18	IPB0016/2019	IPB0005/2019	Corerios	Serviços de postagem de cartas	R\$ 40.000,00	16/10/2020





19	IPB0026/2015	IPB0015/2015	Herendi Comercial Ltda (Portal)	Monitoramento eletrônico	R\$ 1.704,00	16/11/2020
20	IPB0039/2016	IPB0001/2017	Procedata Informática	Locação de Eq. de Informática	R\$ 177.996,00	02/02/2021
21		—	CEMIG	Energia Elétrica	R\$ 36.000,00	-
22	IPB0010/2019	IPB0006/2019 IPB0007/2019 IPB0008/2019	Miriam Maria Silva Barcante Me Victor Tiengos Correia Amazônia Indústria e Comércio Ltda.	Material de escritório e expediente	R\$7.593,00 R\$ 707,70 R\$ 8.701,00	24/10/2020
23	IPB0017/2020	—	WM PORTAS EMPREENDIMENTOS EM MOVÉIS PLANEJADOS LTDA.	16 Unidades de Mesa Angular - Gabinete Desembargador	R\$ 23.143,68	Pronta entrega
24	IPB0008/2020	IPB0003/2020	Center Office Betim Incorporação LTDA	Aquisição de sede própria do IPREMB	R\$11.300.000,00	30/03/2021
25	IPB0002/2020	—	Audimec- Auditores Independentes- S/S	Auditoria independente sobre os registros e demonstrações contábeis do IPREMB.	R\$ 80.000,00	18/03/2021
26	IPB0014/2020	0006/2020	BRASIL SEG COMPANHIA DE SEGUROS	Cobertura Securitária dos Estagiários	R\$ 755,76	03/08/2021
27	IPB0003/2020	IPB0003/2020	LDB- Consultoria Financeira LTDA	Serviço de Asset Liability management (ALM), Cash Flow Matching e Fronteira eficiente	R\$ 35.100,00	30/03/2021



#### 4.2. Processos de compras abertos

**Quadro 27 - Processo de Compras abertos**

INSTITUTO DE PREVIDÊNCIA SOCIAL DO MUNICÍPIO DE BETIM - PROCESSOS DE COMPRAS ABERTO EM JULHO DE 2020									
Nº.	PAC	MODALIDADE DE LICITAÇÃO	MOD.	CONTRATO/TERMO ADITIVO	Nº CONTRATO	NOME DO LICITANTE/CONTRATANTE	OBJETO	SITUAÇÃO	VIGÊNCIA
1	0017/2020	Ata de Adesão	0004/2020	Contrato novo	xxxxx	WM PORTAS EMPREENDIMENTOS EM MÓVEIS PLANEJADOS LTDA.	16 Unidades de mesa Angular Gabinete Desembargador	Aguardando entrega do Produto	xxxxxx
2	0018/2020	Ata de Adesão	0002/2020	Contrato novo	xxxxx	ERGON MOBILE-COMÉRCIO & SERVIÇOS LTDA.	8 Sofas de 01 Lugar Tipo Ferradura	Apto para ratificação	xxxxxx
3	0020/2020	Ata de Adesão	0003/2020	Contrato novo	xxxxx	MW INDÚSTRIA DE MÓVEIS EIRELI.	Aquisição de Lotes de Móveis p/ Compor o Mobiliário do IPREMB.	Apto para ratificação	xxxxxx
4	0022/2020	Dispensa	0015/2020	Contrato novo	xxxxx	SMART PONTO	Aquisição de um coletor de ponto eletrônico para registro de controle de entrada e saída dos colaboradores, de modo a cumprir a necessidade do IPREMB.	Apto para ratificação	xxxxxx
5	0021/2020	Dispensa	0011/2020	Contrato novo	0008/2020	INTERNACIONAL SOLUÇÕES EM SERVIÇOS LTDA.	Contratação em caráter emergencial de serviço de conservação, limpeza e copeiragem para atender a demanda urgente do IPREMB.	Vigente	22/07/2020 a 22/10/2020



### 4.3. Licitações em andamento

**Quadro 28 - Licitações em andamento**

INSTITUTO DE PREVIDÊNCIA SOCIAL DO MUNICÍPIO DE BETIM - PROCESSOS DE COMPRAS MOVIMENTADOS EM JULHO DE 2020									
Nº.	PAC	MODALIDADE DE LICITAÇÃO	MOD.	CONTRATO/TERMO ADITIVO	Nº CONTRATO	NOME DO LICITANTE	OBJETO	SITUAÇÃO	VIGÊNCIA
1	IPB0019/2020	Dispensa	0010/2020	Contrato novo	0007/2020	COPYUSA COMERCIAL LTDA.	Contratação de empresa especializada em locação de impressoras multifuncionais, estimando-se a impressão mensal de 12.000 (doze mil) páginas, distribuídas entre impressoras e cópias, até 300 (trezentas) páginas de impressão/cópia colorida, não incluindo o papel para atendimentos às necessidades do IPREMB.	Vigente	23/07/2020 a 23/07/20201
2	IPB0015/2020	Dispensa	0009/2020	Contrato novo	0009/2020	LUZITAR MUDANÇAS E GUARDA MÓVEIS	Contratação de serviço de mudanças para transferência de sede do IPREMB.	Apto p/realização	xxxxx
3	IPB0014/2020	Dispensa	008/2020	Contrato novo	0006/2020	BRASIL SEG. COMPANHIA DE SEGUROS	Contratação de empresa prestadora de serviço de cobertura securitária (seguro de vida) para assegurar o corpo de estagiários vinculados ao IPREMB.	Aguardando devolução do contrato Assinado	03/08/2020 a 03/08/2021
4	IPB0035/2017	Pregão Presencial	0010/2017	Contrato novo	0001/2018	INTERNACIONAL SOLUÇÕES EM SERVIÇOS LTDA.	Contratação de empresa especializada na prestação de forma contínua dos serviços de limpeza conservação, higienização e captação.	<b>Encerrado</b>	18/01/2020 a 18/07/2020
5	IPB 0010/2017	Dispensa	0006/2017	Contrato novo	IPB0005/2017 IPB0004/2017	ROSEMAIRE SARAIVA DE RESENDE SEBASTIÃO JCSE SARAIVA	Locação de parte do imóvel comercial e condôminio.	<b>Encerrado</b>	03/04/2020 a 03/07/2020

#### 4.4. EVOLUÇÃO DA FOLHA DE PAGAMENTO 2020.

##### 4.4.1 - EVOLUÇÃO DA FOLHA – ATIVOS, PENSIONISTAS E INATIVOS

Quadro 29 – Evolução da Folha Ativos, Pensionistas e Inativos

<b>FOLHA DE PAGAMENTO IPREMB</b>		
	<b>BRUTO</b>	<b>LÍQUIDO</b>
Janeiro	14.213.108,30	10.526.304,88
Fevereiro	14.431.127,17	10.685.050,59
Março	14.464.998,86	10.730.939,83
Abril	15.228.555,68	11.271.734,71
Maió	15.254.399,81	11.340.566,97
Junho	15.256.264,32	11.337.801,29
Julho	16.095.475,86	12.188.988,76
Agosto		
Setembro		
Outubro		
Novembro		
Dezembro		

##### 4.4.2 - EVOLUÇÃO DA FOLHA – ATIVOS.

Quadro 30 – Evolução da Folha – Ativos

<b>FOLHA DE PAGAMENTO IPREMB ATIVOS</b>		
	<b>BRUTO</b>	<b>LÍQUIDO</b>
Janeiro	142.734,52	98.534,08
Fevereiro	162.708,42	115.826,58
Março	159.250,40	114.889,29
Abril	169.515,81	119.735,76
Maió	183.089,30	133.356,51
Junho	197.696,90	143.707,79
Julho	323.455,62	268.113,12
Agosto		
Setembro		
Outubro		
Novembro		
Dezembro		

- Julho/2020 ocorreu pagamento da primeira parcela do 13º salário





#### 4.4.3. EVOLUÇÃO DA FOLHA – PENSIONISTAS.

**Quadro 31 – Evolução da Folha – Pensionistas**

<b>FOLHA DE PAGAMENTO IPREMB PENSIONISTAS</b>		
	<b>BRUTO</b>	<b>LÍQUIDO</b>
Janeiro	1.422.687,44	1.197.666,25
Fevereiro	1.496.988,66	1.242.233,90
Março	1.412.365,95	1.192.797,28
Abril	1.510.408,60	1.260.707,91
Mai	1.488.671,54	1.256.320,39
Junho	1.436.435,22	1.214.009,35
Julho	2.147.774,88	1.926.078,81
Agosto		
Setembro		
Outubro		
Novembro		
Dezembro		

#### 4.4.4 EVOLUÇÃO DA FOLHA - INATIVOS.

**Quadro 32 – Evolução da Folha – Inativos**

<b>FOLHA DE PAGAMENTO IPREMB INATIVOS</b>		
	<b>BRUTO</b>	<b>LÍQUIDO</b>
Janeiro	12.647.686,34	9.230.104,55
Fevereiro	12.771.430,09	9.326.990,11
Março	12.893.382,51	9.423.253,26
Abril	13.548.631,27	9.891.291,04
Mai	13.582.638,97	9.950.890,07
Junho	13.622.132,20	9.980.084,15
Julho	13.624.245,36	9.994.796,83
Agosto		
Setembro		
Outubro		
Novembro		
Dezembro		

Relatório elaborado pela Divisão de Administrativa



## 5. RELATÓRIO DA OUVIDORIA IPREMB

### 5.1. DEMANDAS POR MÊS

As demandas recebidas pela Ouvidoria, no período de 02 de janeiro a 31 de julho de 2020, contabilizaram **57** manifestações, sendo que todas foram concluídas.

Gráfico 19 - Demandas por mês

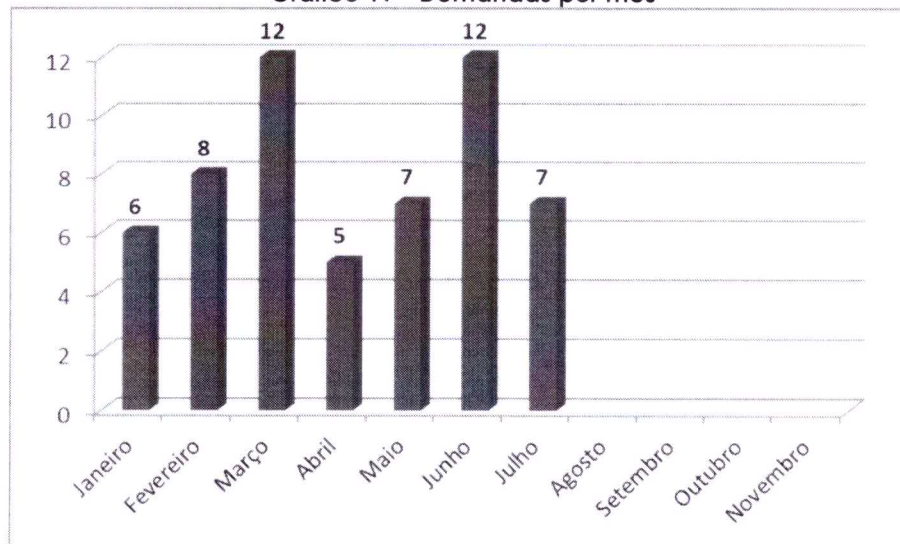



Gráfico 20 - Resolutividade





### 5.1.1. DEMANDAS POR CATEGORIA – JANEIRO A JULHO DE 2020

Gráfico 21 - Categoria das Demandas



### 5.1.2. MEIOS DE ACESSO - JANEIRO A JULHO DE 2020

Gráfico 22 - Canais de Acesso


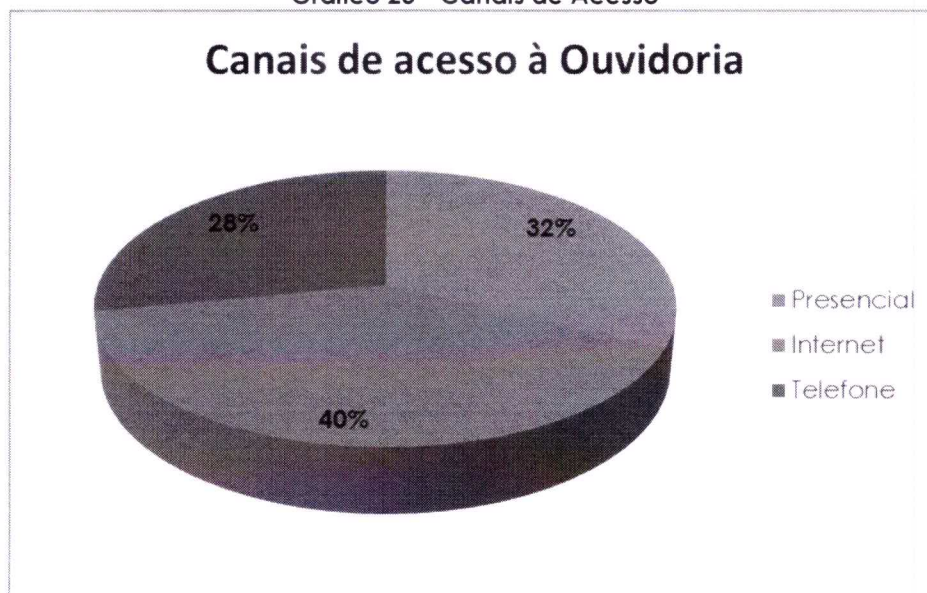


Gráfico 23 - Canais de Acesso



### 5.1.3. DIVISÕES DEMANDADAS – JANEIRO A JULHO DE 2020

Gráfico 24 - Destinatário






#### 5.1.4. TEMPO DE RESPOSTA AO MANIFESTANTE

O prazo estabelecido para que a resposta seja apresentada é de 10 (dez) dias, podendo ser prorrogado por mais 10 (dez) dias.

Gráfico 25 - Tempo de Resposta ao Manifestante


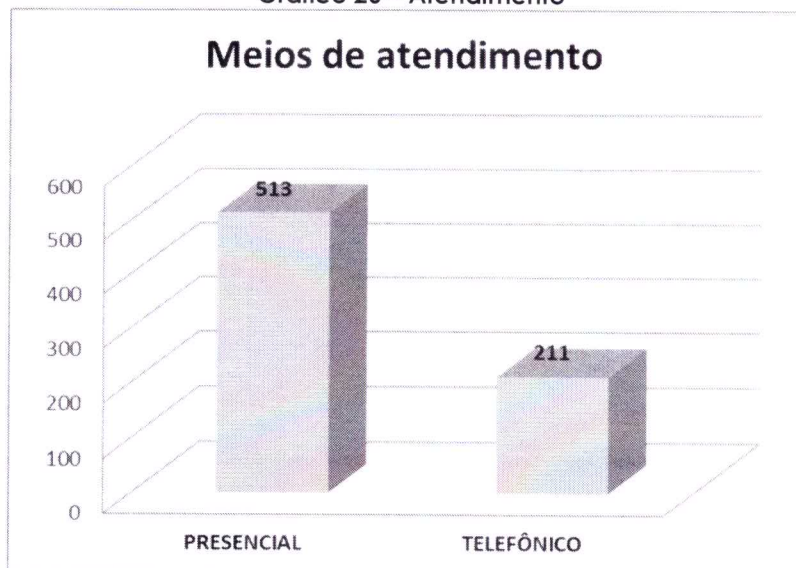


### 6. RELATÓRIO PROTOCOLO – JULHO/2020

#### 6.1. DOS MEIOS DE ATENDIMENTO – Telefônico e Presencial

O Setor de Protocolo contabilizou 724 atendimentos.

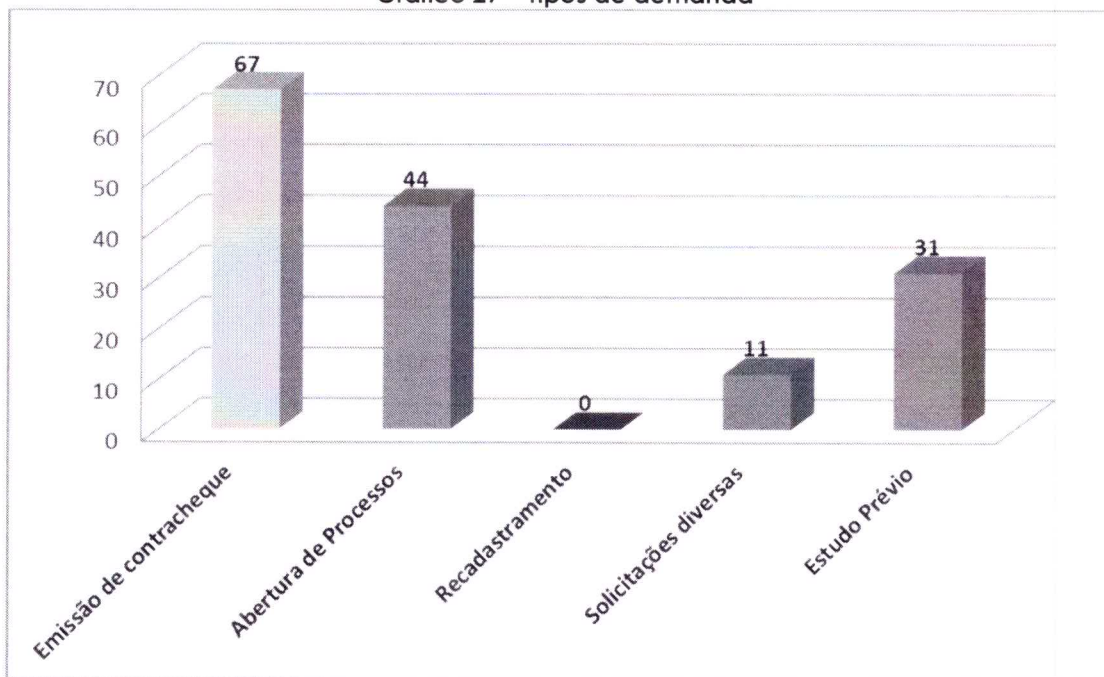
Gráfico 26 – Atendimento



## 6.2. DAS DEMANDAS POR CATEGORIA – JULHO/2020

As demandas recebidas pelo setor de Protocolo contabilizaram 153.

Gráfico 27 – Tipos de demanda



## 6.3- DOS TIPOS DE PROCESSOS ABERTOS – JULHO/2020

Gráfico 28 – Processos Abertos – Julho/2020

